

OZNAČENÍ  
NA  
VÝKRESE

POPIS

Σ

X01

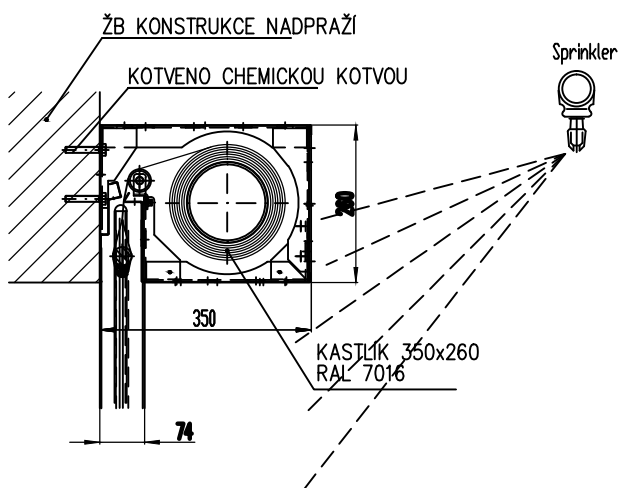
2/6

### STAVEBNÍ PŘIPRAVENOST

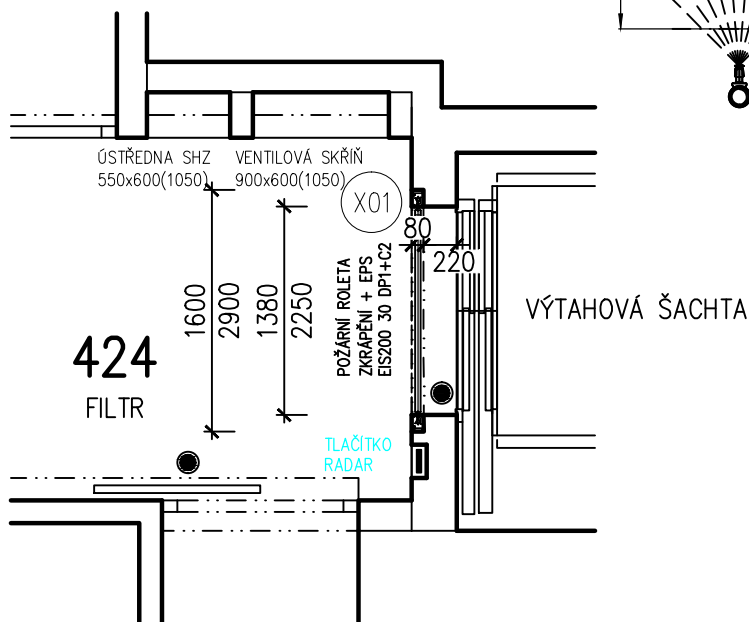
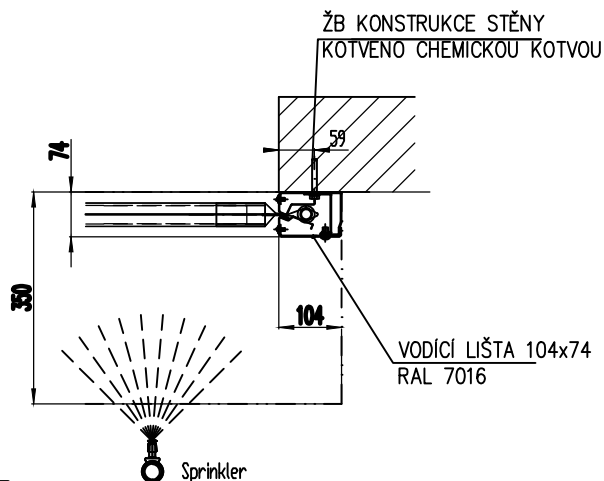
- ROVNÝ, NOSNÝ PODKLAD - SPECIÁLNÍ KOTVENÍ DO ZDIVA Z CIHELNÝCH BROUŠENÝCH PÁLENÝCH BLOKŮ, NA MATLU PRO TENKÉ SPÁRY (CHEMICKÉ KOTVY PRO ZDIVO S DUTINAMI)
- PŘÍVOD NAPĚTÍ 230 V, STŘIDAVÝ, 3x1,5 MM<sup>2</sup>, PŘÍKON MAX. 600 W, JIŠTĚNÍ 10 A
- OVLÁDACÍ PRVKY SOUČÁSTÍ DODÁVKY UZÁVĚRU VČETNĚ PROPOJOVACÍCH KABELŮ
- PŘÍVOD EPS - BEZNAPĚŤOVÝ SIGNÁL V KLIDU TRVALE SEPNUTÝ, V POPLACHU ROZEPNUTÝ

BARVA DLE PD INTERIÉR, RAL 7016

### SCHÉMA KASTLÍKU



### SCHÉMA VODÍCÍ LIŠTY



PODROBNÉ POŽADAVKY VIZ. TECHNICKÁ SPECIFIKACE NA  
SAMOSTATNÉM LISTĚ